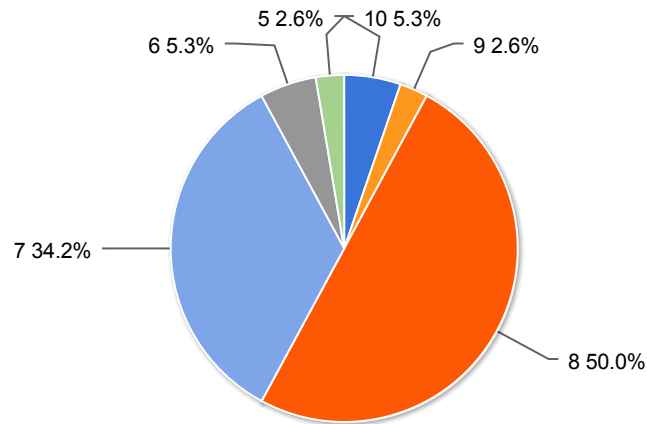


Summary Report - Auto Run

Survey: Enquête KOM'MIT Seminar evenement

Wat is uw algemeen oordeel over dit KOM'MIT seminar?



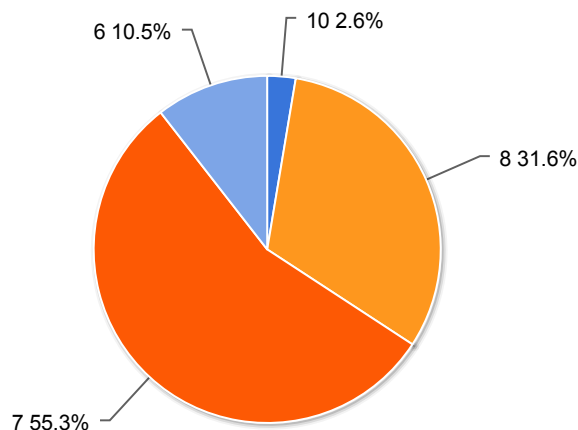
1. Wat is uw algemeen oordeel over dit KOM'MIT seminar?

Value	Count	Percent %
10	2	5.3%
9	1	2.6%
8	19	50.0%
7	13	34.2%
6	2	5.3%
5	1	2.6%
4	0	0.0%
3	0	0.0%
2	0	0.0%
1	0	0.0%

Statistics

Total Responses	38
Sum	289.0
Avg.	7.6
StdDev	0.9
Max	10.0

Wat is uw oordeel over de toespraak van Ton Mans (voorzitter Stichting KOM'MIT)?

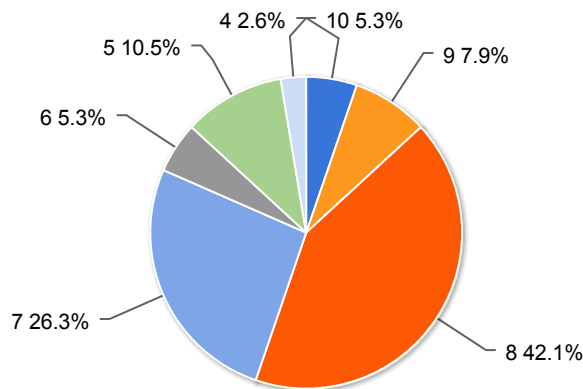


2. Wat is uw oordeel over de toespraak van Ton Mans (voorzitter Stichting KOM'MIT)?

Value	Count	Percent %
10	1	2.6%
9	0	0.0%
8	12	31.6%
7	21	55.3%
6	4	10.5%
5	0	0.0%
4	0	0.0%
3	0	0.0%
2	0	0.0%
1	0	0.0%

Statistics	
Total Responses	38
Sum	277.0
Avg.	7.3
StdDev	0.8
Max	10.0

Wat is uw oordeel over de presentatie van Dick Berlijn (voormalig commandant der Strijdkrachten)?

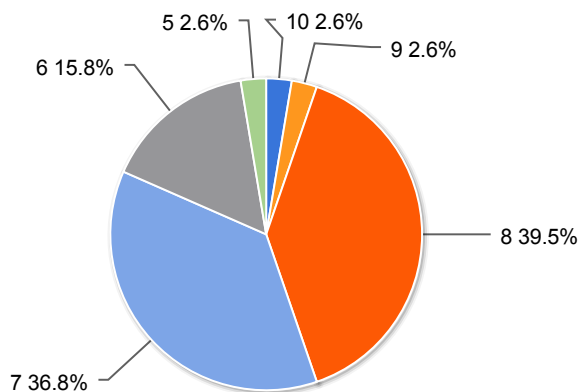


3. Wat is uw oordeel over de presentatie van Dick Berlijn (voormalig commandant der Strijdkrachten)?

Value	Count	Percent %
10	2	5.3%
9	3	7.9%
8	16	42.1%
7	10	26.3%
6	2	5.3%
5	4	10.5%
4	1	2.6%
3	0	0.0%
2	0	0.0%
1	0	0.0%

Statistics	
Total Responses	38
Sum	281.0
Avg.	7.4
StdDev	1.3
Max	10.0

Wat is uw oordeel over de presentatie van Wim Weijnen (directeur Limburgse Werkgevers Vereniging)?

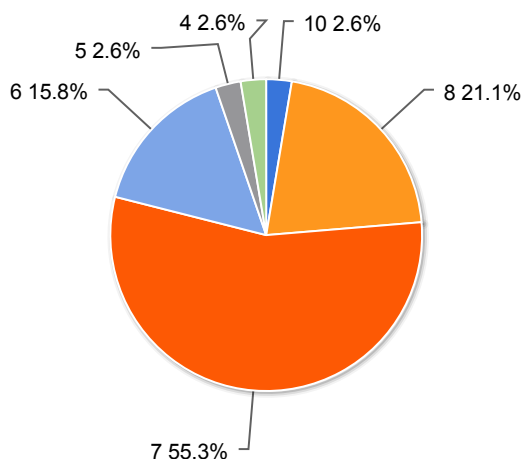


4. Wat is uw oordeel over de presentatie van Wim Weijnen (directeur Limburgse Werkgevers Vereniging)?

Value	Count	Percent %
10	1	2.6%
9	1	2.6%
8	15	39.5%
7	14	36.8%
6	6	15.8%
5	1	2.6%
4	0	0.0%
3	0	0.0%
2	0	0.0%
1	0	0.0%

Statistics	
Total Responses	38
Sum	278.0
Avg.	7.3
StdDev	0.9
Max	10.0

Wat is uw oordeel over de dagvoorzitter Patrick Jussen (Audit Partner Lokaal en Middenbestuur Deloitte Accountants B.V.)?

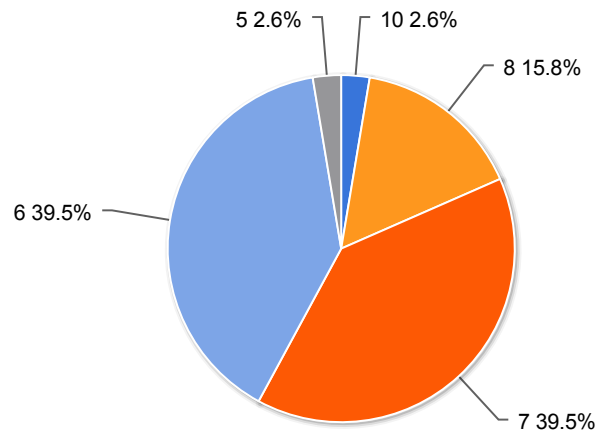


5. Wat is uw oordeel over de dagvoorzitter Patrick Jussen (Audit Partner Lokaal en Middenbestuur Deloitte Accountants B.V.)?

Value	Count	Percent %
10	1	2.6%
9	0	0.0%
8	8	21.1%
7	21	55.3%
6	6	15.8%
5	1	2.6%
4	1	2.6%
3	0	0.0%
2	0	0.0%
1	0	0.0%

Statistics	
Total Responses	38
Sum	266.0
Avg.	7.0
StdDev	1.0
Max	10.0

Wat is uw oordeel over de toespraak van Bob Kolsteeg (beste EHBO doos)?

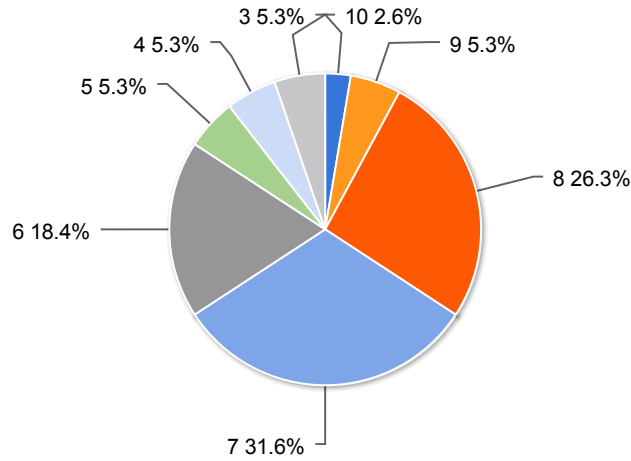


6. Wat is uw oordeel over de toespraak van Bob Kolsteeg (beste EHBO doos)?

Value	Count	Percent %
10	1	2.6%
9	0	0.0%
8	6	15.8%
7	15	39.5%
6	15	39.5%
5	1	2.6%
4	0	0.0%
3	0	0.0%
2	0	0.0%
1	0	0.0%

Statistics	
Total Responses	38
Sum	258.0
Avg.	6.8
StdDev	0.9
Max	10.0

Wat is uw oordeel over de toespraak van Jean Paul Hameleers (eigenaar Kloosterhotel Merici)?

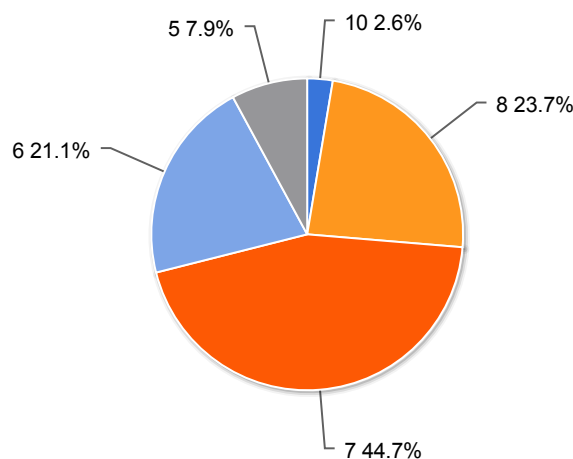


7. Wat is uw oordeel over de toespraak van Jean Paul Hameleers (eigenaar Kloosterhotel Merici)?

Value	Count	Percent %
10	1	2.6%
9	2	5.3%
8	10	26.3%
7	12	31.6%
6	7	18.4%
5	2	5.3%
4	2	5.3%
3	2	5.3%
2	0	0.0%
1	0	0.0%

Statistics	
Total Responses	38
Sum	258.0
Avg.	6.8
StdDev	1.5
Max	10.0

Wat is uw oordeel over het interview met Evert Jelle van de Ven (directeur Vixia BV)?



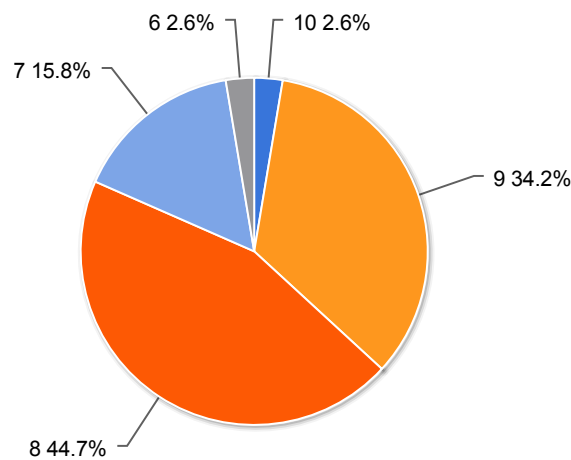
8. Wat is uw oordeel over het interview met Evert Jelle van de Ven (directeur Vixia BV)?

Value	Count	Percent %	Statistics

10	1	2.6%
9	0	0.0%
8	9	23.7%
7	17	44.7%
6	8	21.1%
5	3	7.9%
4	0	0.0%
3	0	0.0%
2	0	0.0%
1	0	0.0%

Total Responses	38
Sum	264.0
Avg.	6.9
StdDev	1.0
Max	10.0

Wat is uw oordeel over Kloosterhotel Merici?

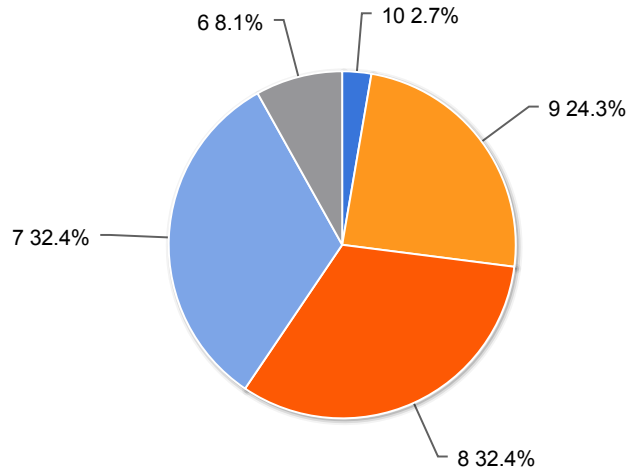


9. Wat is uw oordeel over Kloosterhotel Merici?

Value	Count	Percent %
10	1	2.6%
9	13	34.2%
8	17	44.7%
7	6	15.8%
6	1	2.6%
5	0	0.0%
4	0	0.0%
3	0	0.0%
2	0	0.0%
1	0	0.0%

Statistics	
Total Responses	38
Sum	311.0
Avg.	8.2
StdDev	0.8
Max	10.0

Wat is uw oordeel over het buffet?



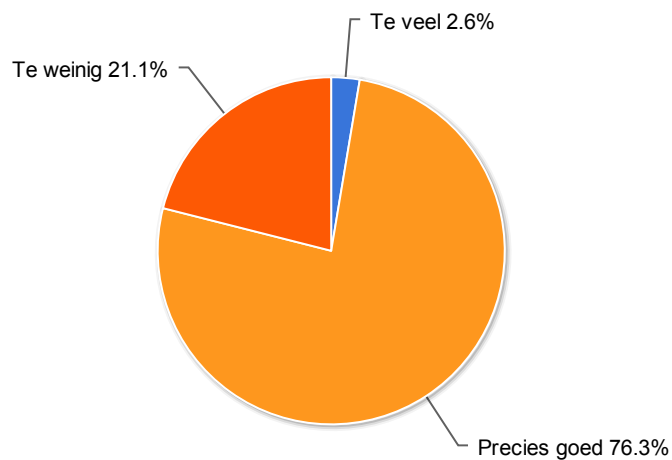
10. Wat is uw oordeel over het buffet?

Value	Count	Percent %
10	1	2.7%
9	9	24.3%
8	12	32.4%
7	12	32.4%
6	3	8.1%
5	0	0.0%
4	0	0.0%
3	0	0.0%
2	0	0.0%
1	0	0.0%

Statistics

Total Responses	37
Sum	289.0
Avg.	7.8
StdDev	1.0
Max	10.0

Het MVO gehalte is hoog genoeg



11. Het MVO gehalte is hoog genoeg

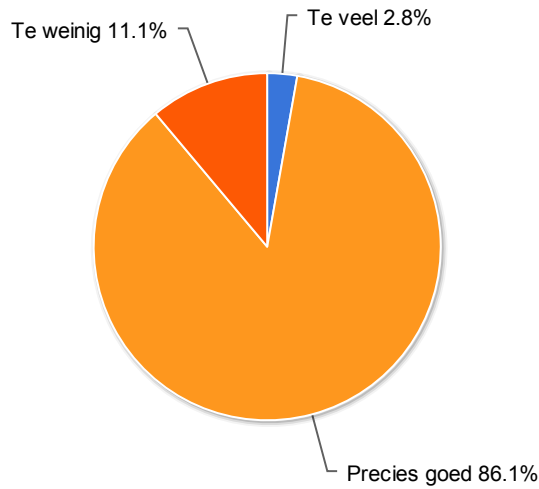
Value	Count	Percent %
Te veel	1	2.6%

Statistics

Total Responses	38
-----------------	----

Precies goed	29	76.3%
Te weinig	8	21.1%

Ik heb voldoende netwerkmogelijkheden gehad



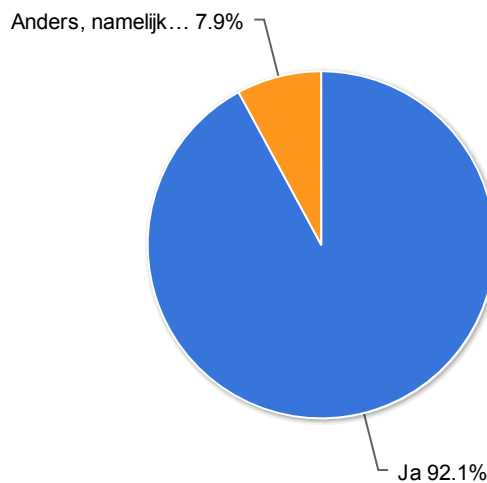
12. Ik heb voldoende netwerkmogelijkheden gehad

Value	Count	Percent %
Te veel	1	2.8%
Precies goed	31	86.1%
Te weinig	4	11.1%

Statistics

Total Responses	36
-----------------	----

Zou u deelname aan het KOM'MIT platform ook aan anderen aanbevelen?



13. Zou u deelname aan het KOM'MIT platform ook aan anderen aanbevelen?

Value	Count	Percent %
Ja	35	92.1%
Nee	0	0.0%
Anders, namelijk...	3	7.9%

Statistics

Total Responses	38
-----------------	----