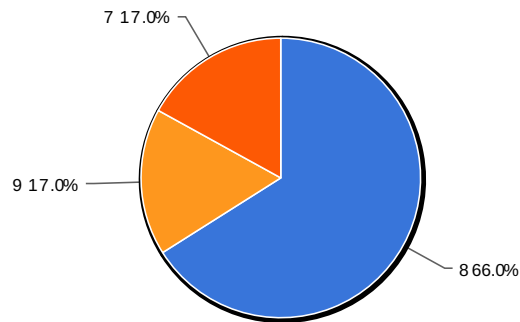


Summary Report - 30 March 2012

Survey: Enquête KOM'MIT Jaardiner 2012

Wat is uw algemene oordeel over het eerste KOM'MIT Jaardiner?

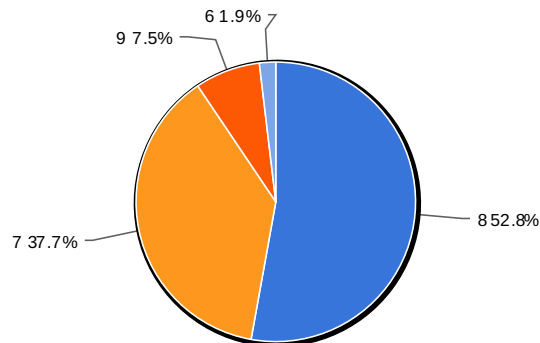


1. Wat is uw algemene oordeel over het eerste KOM'MIT Jaardiner?

Value	Count	Percent %
8	35	66%
9	9	17%
7	9	17%

Statistics	
Total Responses	53
Average	8.0
Min	7.0
Max	9.0

Wat is uw oordeel over de ceremoniemeester (Erik Rosier)?

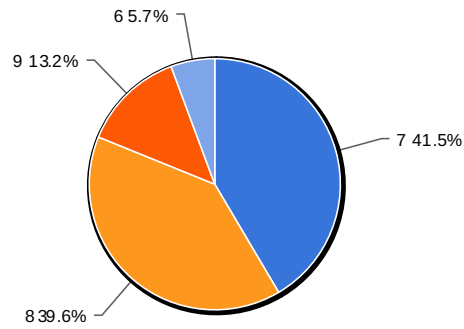


2. Wat is uw oordeel over de ceremoniemeester (Erik Rosier)?

Value	Count	Percent %
8	28	52.8%
7	20	37.7%
9	4	7.5%
6	1	1.9%

Statistics	
Total Responses	53
Average	7.7
Min	6.0
Max	9.0

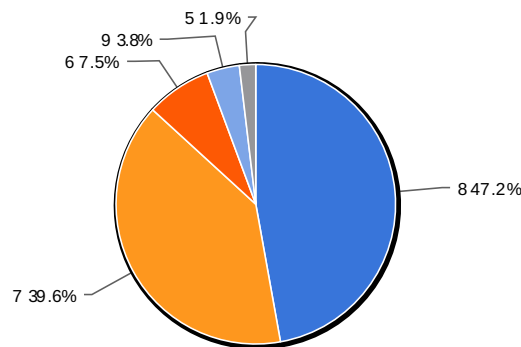
Wat is uw oordeel over de toespraak van Evert-Jelle van de Ven (Directeur Vixia)?



3. Wat is uw oordeel over de toespraak van Evert-Jelle van de Ven (Directeur Vixia)?

Value	Count	Percent %	Statistics	
7	22	41.5%	Total Responses	53
8	21	39.6%	Average	7.6
9	7	13.2%	Min	6.0
6	3	5.7%	Max	9.0

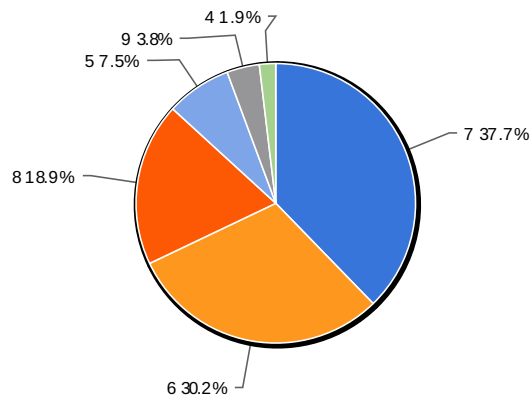
Wat is uw oordeel over de toespraak van Ton Mans (Voorzitter Stichting Kom'mit)?



4. Wat is uw oordeel over de toespraak van Ton Mans (Voorzitter Stichting Kom'mit)?

Value	Count	Percent %	Statistics	
8	25	47.2%	Total Responses	53
7	21	39.6%	Average	7.4
6	4	7.5%	Min	5.0
9	2	3.8%	Max	9.0
5	1	1.9%		

Wat is uw oordeel over de toespraak van Bouwe Taverne (Rabobank Nederland)?

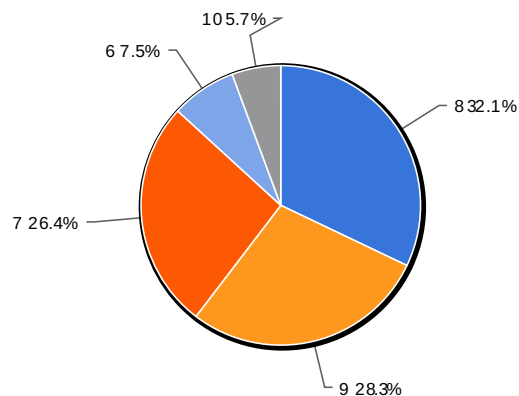


5. Wat is uw oordeel over de toespraak van Bouwe Taverne (Rabobank Nederland)?

Value	Count	Percent %
7	20	37.7%
6	16	30.2%
8	10	18.9%
5	4	7.5%
9	2	3.8%
4	1	1.9%

Statistics	
Total Responses	53
Average	6.8
Min	4.0
Max	9.0

Wat is uw oordeel over Armand Schreurs (Poppenspeler)?

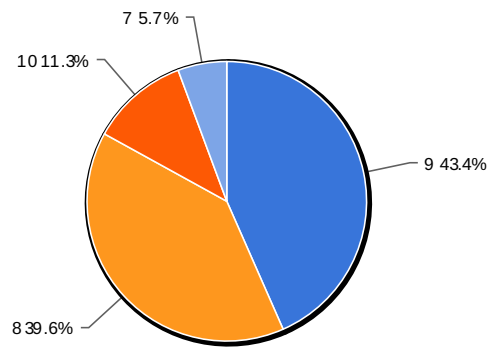


6. Wat is uw oordeel over Armand Schreurs (Poppenspeler)?

Value	Count	Percent %
8	17	32.1%
9	15	28.3%
7	14	26.4%
6	4	7.5%
10	3	5.7%

Statistics	
Total Responses	53
Average	8.0
Min	6.0
Max	10.0

Wat is uw oordeel over de locatie (Kasteel Elsloo)?

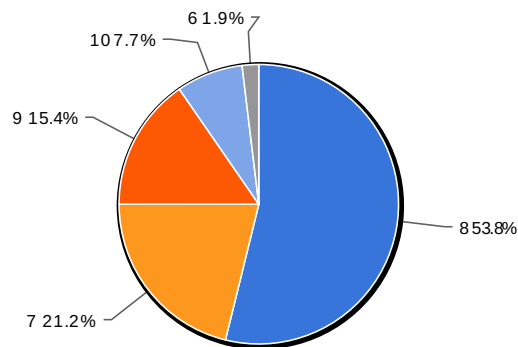


7. Wat is uw oordeel over de locatie (Kasteel Elsloo)?

Value	Count	Percent %
9	23	43.4%
8	21	39.6%
10	6	11.3%
7	3	5.7%

Statistics	
Total Responses	53
Average	8.6
Min	7.0
Max	10.0

Wat is uw oordeel over de gerechten?

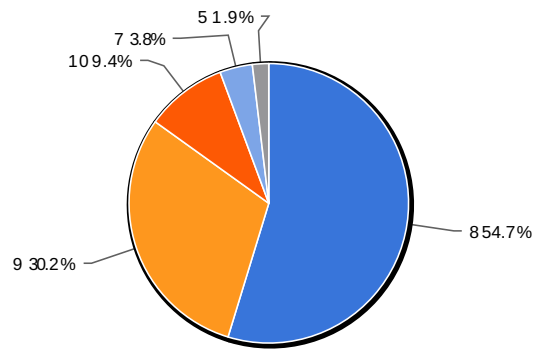


8. Wat is uw oordeel over de gerechten?

Value	Count	Percent %
8	28	53.8%
7	11	21.2%
9	8	15.4%
10	4	7.7%
6	1	1.9%

Statistics	
Total Responses	52
Average	8.1
Min	6.0
Max	10.0

Wat is uw oordeel over de bediening?

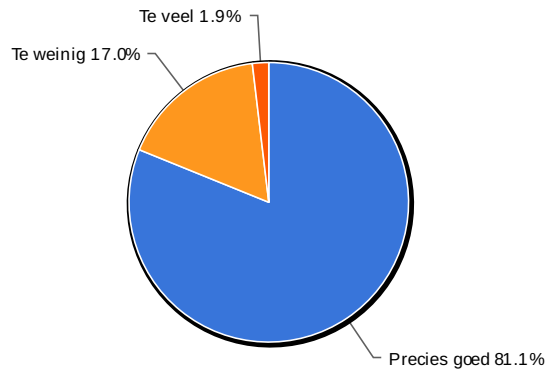


9. Wat is uw oordeel over de bediening?

Value	Count	Percent %
8	29	54.7%
9	16	30.2%
10	5	9.4%
7	2	3.8%
5	1	1.9%

Statistics	
Total Responses	53
Average	8.4
Min	5.0
Max	10.0

Het MVO gehalte is hoog genoeg

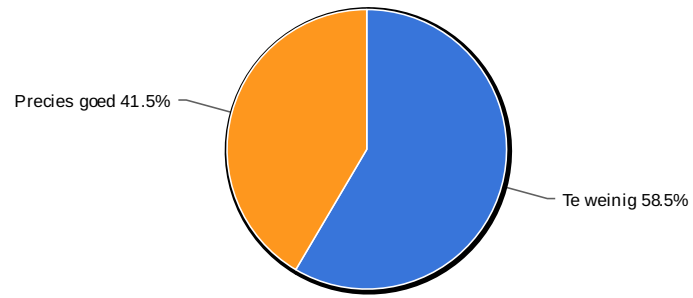


10. Het MVO gehalte is hoog genoeg

Value	Count	Percent %
Precies goed	43	81.1%
Te weinig	9	17%
Te veel	1	1.9%

Statistics	
Total Responses	53

Ik heb voldoende netwerk mogelijkheden gehad



11. Ik heb voldoende netwerk mogelijkheden gehad

Value	Count	Percent %
Te weinig	31	58.5%
Precies goed	22	41.5%

Statistics	
Total Responses	53